






“МИГ-СЕРВИЗ” ООД
Бургас, ул. “Ген. Гурко” 59
Несебър, ул. “Струма” 8
web: www.migservice.eu

тел.: 056/82-00-72
GSM: 089/335-43-80
тел.: 0554/4-62-72
e-mail: migservice@abv.bg



Сторниране на касов бон DATECS:

В режим на РЕГИСТРАЦИЯ – избират се клавишите  и **PRC**

1. С помощта на бутоните  или  се избира позиция **3 – СТОРНО БОН – TOTAL**

2. На екрана се появяват причините за сторно операцията:

- 1) **ВРЪЩАНЕ ИЛИ РЕКЛАМАЦИЯ НА СТОКА**
- 2) **ОПЕРАТОРСКА ГРЕШКА**
- 3) **НАМАЛЯВАНЕ НА ДАНЪЧНА ОСНОВА**

С помощта на бутоните  или  се избира желаната позиция – **TOTAL**

3. На екрана се появява - **Документ №**

От цифровата клавиатура се избира **№ на документа**, който ще се сторнира - **TOTAL**

4. На екрана се появява **ОТ ДАТА:**

От цифровата клавиатура се въвежда **ДАТАТА** във формат/ **29012019/** на документа, който ще се сторнира – **TOTAL**

5. На екрана се появява **ЧАС:**

От цифровата клавиатура се въвежда **ЧАС** във формат/**1230/**на издаване на документа, който ще се сторнира – **TOTAL**

6. На екрана излиза - **Индивидуален номер на ФП - НЕ ПИШЕТЕ НИЩО - TOTAL**

7. На екрана излиза надпис **УНП: - НЕ ПИШЕТЕ НИЩО -TOTAL** и пак **TOTAL**

8. От клавиатурата се въвежда грешната сума и група **D1, D2 и т.н.** от документа, който се сторнира - **TOTAL**

9. **Разпечатва се сторно бележка**